











Each day pick activities to do from each column. Color the box as you complete it. At the end of the week, send your teacher a picture of your completed chart or send a message with the numbers of the activities that you have done.

<p style="text-align: center;"><b>Lectura</b> 20 minutos al día</p> 	<p style="text-align: center;"><b>Escritura</b> 15 minutos al día</p> 	<p style="text-align: center;"><b>Matemáticas</b> 20 minutos al día</p> 	<p style="text-align: center;"><b>Estudios Central</b> es Leyendo escribiendo</p>  <p style="text-align: right;">Social Studies</p> 
<p><b>1-</b>Use letras magnéticas o haga tarjetas con letras : a e l o u c p t b d n w crear palabras usando las letras. ¡Escribe algunas de tus palabras!</p>	<p><b>2-</b>Mirar por la ventana. Dibuja y escribe sobre el clima.</p>	<p><b>3-</b>¡Cuenta lo más alto que puedas! Escribe el número (o pídele a alguien que lo escriba por ti). Léele el número a alguien en casa.</p>	<p><b>4-</b>Haz un dibujo de un árbol. Ponle nombre a sus partes: ramas, raíces, hojas y tronco.</p>
<p><b>5-</b>¡Lee en un lugar divertido! Tal vez detro de un fuerte hecho de mantas?</p>	<p><b>6-Ayudando a la Tierra.</b> Yo Puedo ayudar a la Tierra cuando _____.</p>	<p><b>7-</b>Haga tarjetas numeradas del 11 al 19 y haga que su estudiante cuente objetos (botones, monedas, crayolas) para que coincidan.</p>	<p><b>8-</b>Hacer una roca mascota.</p> 
<p><b>9-</b>¡Palabras que terminan en lo mismo, riman! ¡Puedes usar tus cartas de la opción 1 para ayudarte!</p> <p>Haga una lista de palabras que terminen en <b>-et</b>.</p>	<p><b>10-</b>¡Piensa en un arcoíris! ¿Puedes escribir una lista de cosas de la tierra para cada color (aquí hay algunas ideas: cardenales rojos, fresas)? Puedes escribir las palabras por los sonidos que puedes escuchar.</p>	<p><b>11-Hacer números del 13 al 19 (terminan en teen)-</b> Haga un paquete de 10 cosas (q-tips, palitos de manualidades, etc.). Tenga 9 adicionales que fuera del paquete. ¡Mira cuántos números del 13 al 19 puedes hacer : paquete y 3 extras son '10 y 3, entonces son 13 '. Repite muchas veces!</p>	<p><b>12-Sal a caminar o a tu jardín y recoge objetos de la naturaleza para deletrear EARTH (TIERRA)</b></p> 
<p><b>13-</b>Arco iris escribir 10 palabras de vision.</p> 	<p><b>14- Escritura libre</b> Escriba sobre cualquier cosa que quieras hoy!</p>	<p><b>15-</b>Restar 1- Comience con 10 artículos. Digamos que 10 quitas 1 es 9. Continúa con 9, 8,7,6 ... Escribe algunas de tus respuestas como un problema de resta 10-1 = 9</p>	<p><b>16-</b> Haga algo creativo con tubos de toallas de papel. Las ideas podrían ser un comedero para pájaros, un castillo, una maceta, etc Vea el enlace del video a continuación para obtener más ideas. <a href="https://youtu.be/hNBf7xXbfr0">https://youtu.be/hNBf7xXbfr0</a></p>

Each day pick activities to do from each column. Color the box as you complete it. At the end of the week, send your teacher a picture of your completed chart or send a message with the numbers of the activities that you have done.

<p><b>17-</b> Usa un animal de peluche o haz un títere con una bolsa y crea una historia que tenga un principio, un medio y un final.</p>	<p><b>18-</b> Me gusta _____ en un día lluvioso. Recuerde usar mayúsculas y punto.</p>	<p><b>19-</b> ¿Cuál es tu color favorito? Cuenta cuántas cosas puedes encontrar en ese color dentro o fuera de tu casa.</p>	<p><b>20-</b> Sal y mira las nubes. ¿Ves alguna forma?</p>
<p><b>ELECCIÓN DE TECNOLOGÍA</b> 1-Inicia sesión en Clever y entra a <b>Learning AZ (Raz-Kids)</b> 2- Lección sobre <u>vocales cortas</u> <a href="https://youtu.be/LJKcNF6c1_0">https://youtu.be/LJKcNF6c1_0</a> 3- Escucha la lectura en voz alta  <a href="https://youtu.be/pJweMxEhjlU">https://youtu.be/pJweMxEhjlU</a></p>	<p><b>ELECCIÓN DE TECNOLOGÍA</b> 1-Escucha Leer en voz alta y luego escriba sobre su nube favorita.  <a href="https://youtu.be/YdAbYa6EPvA">https://youtu.be/YdAbYa6EPvA</a></p>	<p><b>ELECCIÓN DE TECNOLOGÍA</b> 1-Inicia sesión en Clever y entra a <b>Math Seeds</b> 2-Lección sobre números que terminan en teen (13-19) <a href="https://youtu.be/1dWn98kfUY">https://youtu.be/1dWn98kfUY</a> 3- Canción Teen Numbers <a href="https://youtu.be/uedvwH6Ay18">https://youtu.be/uedvwH6Ay18</a></p>	<p><b>ELECCIÓN DE TECNOLOGÍA</b> 1-Inicia sesión en CLEVER y realice tareas en <b>BrainPop Jr.</b></p>

Cada día, elija actividades para hacer. Colorea cada caja de la actividad que hayas completado. Al final de la semana, puede enviar a su maestro una foto o un mensaje con el número de actividades que ha realizado.